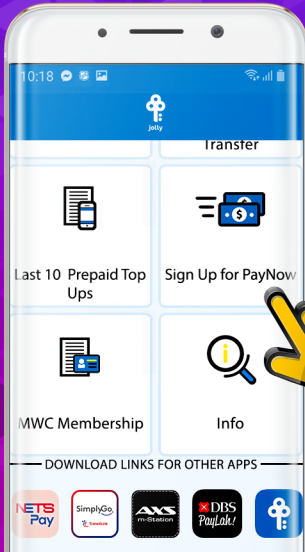


1

Select "Sign Up for PayNow"

সিলেক্ট করুন।

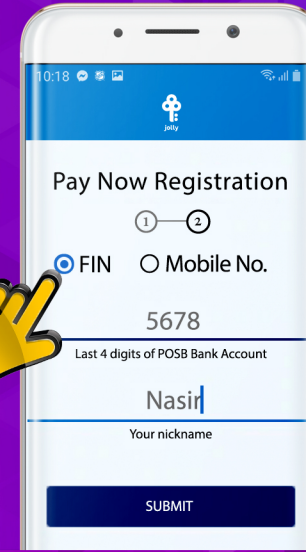


Z E R O

PAYNOW
Sign Up

Select "FIN"

"FIN" সিলেক্ট করুন।



Enter the last 4-digit of your POSB Bank Account Number

Enter your nickname

And tap "Submit"

আপনার POSB ব্যাংক একাউন্ট নম্বরের শেষের চারটি ডিজিট দিন, আপনার নাম দিন এবং "Submit" এ চাপুন।

3

2

Select "Register for PayNow"

সিলেক্ট করুন।

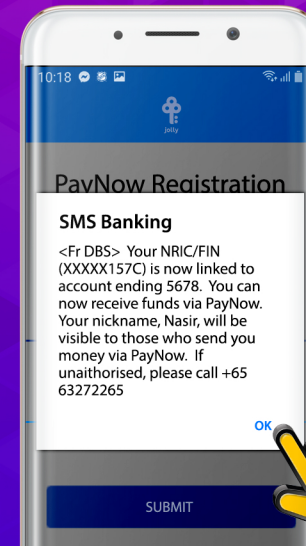


We will display the confirmation message with FIN that is linked to the account + last 4-digits of your bank account number and your nickname.

Select "OK" to dismiss message and return to the main menu

Confirmation

নিশ্চিতকরণ



FIN নম্বরের সহ কনফার্মেশন মেসেজ আমরা দেখাবো, তার সাথে আপনার একাউন্টের শেষের চারটি ডিজিট এবং আপনার নাম দেখানো হবে।

মেসেজ শেষ করতে এবং মেনুতে ফিরে যেতে "OK" সিলেক্ট করুন।

4